



カウンター高さ 850mm

※画像はイメージです。組合せなどはお見積書をご確認ください。

ユニット・レール



スライドタイプのフロアユニットです。

深型のフロアストックカーには調味料やパックを立てて収納できます。

フード



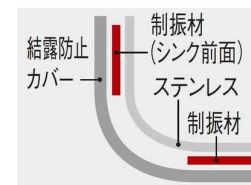
ブーツ型シロッコファン  
シルバー色・照明付

汚れを落としやすいはつ油塗装のフィルターです。

シンク



ステンレスシンク  
Gシンク76  
付属品:洗剤ラック



ステンスタブは静音仕様。シンク裏に貼ったシートが、お皿の当たる音やシャワーの水はね音などを抑えてくれます。

加熱機器



LEEL32AE2  
鉄・ステンレス対応  
2口IH+ラジエント  
両面焼グリル



光・揚げ物温度調節機能。食材を入れて温度が下がってもすばやく昇温。設定温度をキープしてカラッとおいしく。

扉柄・取っ手バリエーション

VI10シリーズ(マット)



ホワイト[1W]

VG10シリーズ(マット)



テラコッタブラウン[GL]

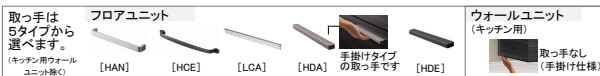


ポタリーベージュ[GV]

VD10シリーズ(マット)



グレイッシュグリーン[DC]



ご提案プラン

■扉柄

VD10シリーズ  
グレイッシュグリー  
ーン(DC)

■カウンター柄

ステンレスカウン  
ター  
エンボス柄(ZY)

■取っ手

ハンドル取っ手  
ブラック(HCE)

水栓金具



混合水栓  
操作しやすいビッグレバー。水  
はねを抑える泡沫吐水。

特長

最高等級

F☆☆☆☆

低ホルムアルデヒド対策  
使用面積制限を受けない、最高  
等級F☆☆☆☆の商品です。



※上記画像はCGIによるイメージ画像です。隣り合う壁パネルの柄は揃いません。  
取付器具・機器の形状及び色柄などは実際の仕様と異なる場合がございます。  
ショールームなどで現物をご確認いただくことをお勧めいたします。

<p>サイズ</p> <p><b>1616</b></p> <p>ドア勝手</p> <p>エプロン</p> <p>ピュアホワイト</p> <p>排水栓</p> <p>ポップアップ排水栓</p>	<p>浴槽</p> <p>エスライン浴槽 (FRP浴槽・保温) ピュアホワイト</p> <p>ドア</p> <p>2枚折りドア (ホワイト)</p>	<p>床</p> <p>ミディアムホワイト (単色) (ささっと排水口)</p> <p>洗い場側混合水栓</p> <p>ライン水栓 (ホワイト) 吐水パイプなし</p>	<p>壁柄</p> <p>(AC)ツイルネイビー+グレイス ホワイト (マット+マット)</p> <p>照明</p> <p>サークルLED照明 1灯 (電球色)</p>	<p>壁アクセント位置</p> <p>正面アクセントパネル</p> <p>換気設備</p> <p>換気扇 (100V)</p> <p>ミラー</p> <p>シンプルミラーII</p>
--	--	--	--	---

**特長1**

**スミピカフロア**

床のスミに目地がないので、  
汚れが落としやすい。

床表面に微細な凹凸を施して、滑りやすく、乾きやすい床パターン。

**特長2**

バスルーム選びに役立つWEBコンテンツをご紹介します

**空間色柄 シミュレーション**  
(カラーコーディネート)

色柄でいろいろ悩みたいあなたに

PCでも スマホでも

わが家の新しいお風呂を自宅でもたっぷり時間をかけて検討が可能です。選んだプランの画像を比較することもできます。

壁柄の組み合わせや、浴槽・床など気になる色柄を組み合わせで理想のお風呂をシミュレーション。

**特長**

W水流シャワー (ホワイト)

シャワーフック (ホワイト)

タオル掛け (ホワイト)

断熱組みフタ (2分割) フックなし

浴室側換気口

画像はスイングドア

スリムスキッドドア  
換気性能とお掃除性を両立。すっきりデザインドア。



※画像はイメージです。組合せなどはお見積書をご確認ください。

ご提案扉柄



ホワイト

水栓



マルチシングルレバーシャワー (スゴピカタイプ) (エコカチットあり) ※シャワーヘッドは引き出せます。



汚れがとれやすく、お手入れしやすい素材。吐水部を左右に首振りできます。

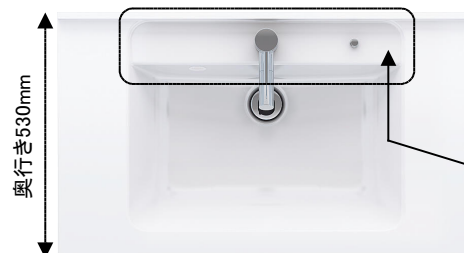
本体キャビネット



引出しタイプ (画像は幅900サイズ)

カウンター

使いやすく、お手入れもラクなデザイン



(画像は幅900mm) ●ボール深さ:165mm 容量:12L



水に濡れた物を置くのに便利なウェットエリア。継ぎ目や隙間がなく、汚れてもささっと拭くだけ。



掃除しにくいフチの隙間がない排水口。

扉柄バリエーション

タイプS



ブラックオーク柄



ネイビーオーク柄



ブルージェーオーク柄

\*扉柄S/A/B/Cは価格が変わります。

タイプA



ウォールナット柄



チェリー柄



オーク柄



メイプル柄

タイプC



ホワイトオーク柄



グレイッシュグリーン



ホワイト(鏡面)

ホワイト

タイプB



ソフトウォールナット柄



ソフトオーク柄



ヴィンテージメタル



アルベロブラック(鏡面)

アルベロホワイト(鏡面)

ミラー

ヒーターレスでくもりにくいミラー 『くもりシャット!』

電気代ゼロで、全面クリア。新感覚のミラーです。鏡の表面に、吸水性・親水性のある膜をコーティング。狭い部分しか効果のなかった従来品(ヒーター)に対し、全面がくもりにくいので、お風呂上がりも鏡はいつもクリア。電気代もかからないので経済的です。



※3面鏡はセンターミラーのみ、2面鏡はメインミラーのみ。



スタンダードLED3面鏡ミドルパネル



長寿命で経済的なLED。蛍光灯に比べて電気代も節約できます。



※ご提案いたしましたアラウーノは「タイプ1K」です。  
※画像はイメージです。組合せなどはお見積書をご確認ください。  
小物は付属しておりません。



清潔機能をはじめ、多彩な機能が充実。

トリプル汚れガード



泡のクッションで受け止める「ハネガード」(便座運動)



高さ約3mmのフチが防く




便座と便器の合わせ技でせき止める「モレガード」。

激落ちパブル



流すたびに、「2種類の泡」と「パワフルな水流」でしっかりおそうじします。

スパイラル水流



勢よく旋回しながらまんべんなくキレイに。

スキマレス設計



汚れのとりにくい便座の合わせ部までスキマがなくおそうじがスムーズ。

便ふたオート開閉



人を検知して、便ふたが自動開閉。衛生面が気になる方でも気持ちよくご使用いただけます。

アプリ対応



専用アプリを利用することで、自宅のトイレの使用状況やお手入れ時期をチェック。

オート洗浄・クローズ洗浄モード

着座で用を足したあと、便ふたを閉じてから自動洗浄※。立ったまま使用してもワンボタンで同様に洗浄します。



※オート洗浄設定時、クローズ洗浄モードは本体ボタンで設定できます。

※クローズ洗浄モードはタイプ1のみ対応

ステンレスノズル



継ぎ目がなく汚れにくいステンレス製の温水洗浄ノズルです。

スゴビカ素材(有機ガラス系)



水アカをはじめスゴビカ素材。汚れがつきにくく、しかも丈夫です。

アラウーノ手洗い(据置きタイプ/埋め込みタイプ)



※画像はイメージです。

色柄	
ボール: スゴビカ素材 (有機ガラス系)	扉柄: オーク
水栓	ミラー
水栓: 手動水栓	なし

省エネ機能

ターントラップ方式

少ない水で一気に流しきるので、節水ができます。

1回あたりの使用水量



※1 ハネガードなしの場合。

便器内を旋回しながら、排出せすにためていく。

たまった水を一気に排出し、勢よく流す。



※画像は標準タイプです。

色柄



ホワイト

リモコン



標準リモコン(タイプ1K)  
チャイルドロック  
機能搭載

洗剤タンク



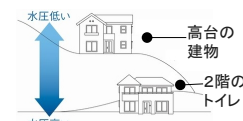
本体上部からタンクを取り出せるので、無理のない姿勢で洗剤を補充できます。

停電時電池排水



停電時にも乾電池を使って、ワンボタンで洗浄できます。(排水のみ可能)

低水圧対応



水圧低い 高台の建物  
水圧高い 2階のトイレ  
停電時にも乾電池を使って、ワンボタンで洗浄できます。(排水のみ可能) ※条件によっては、設置できない場合があります。

アクセサリ